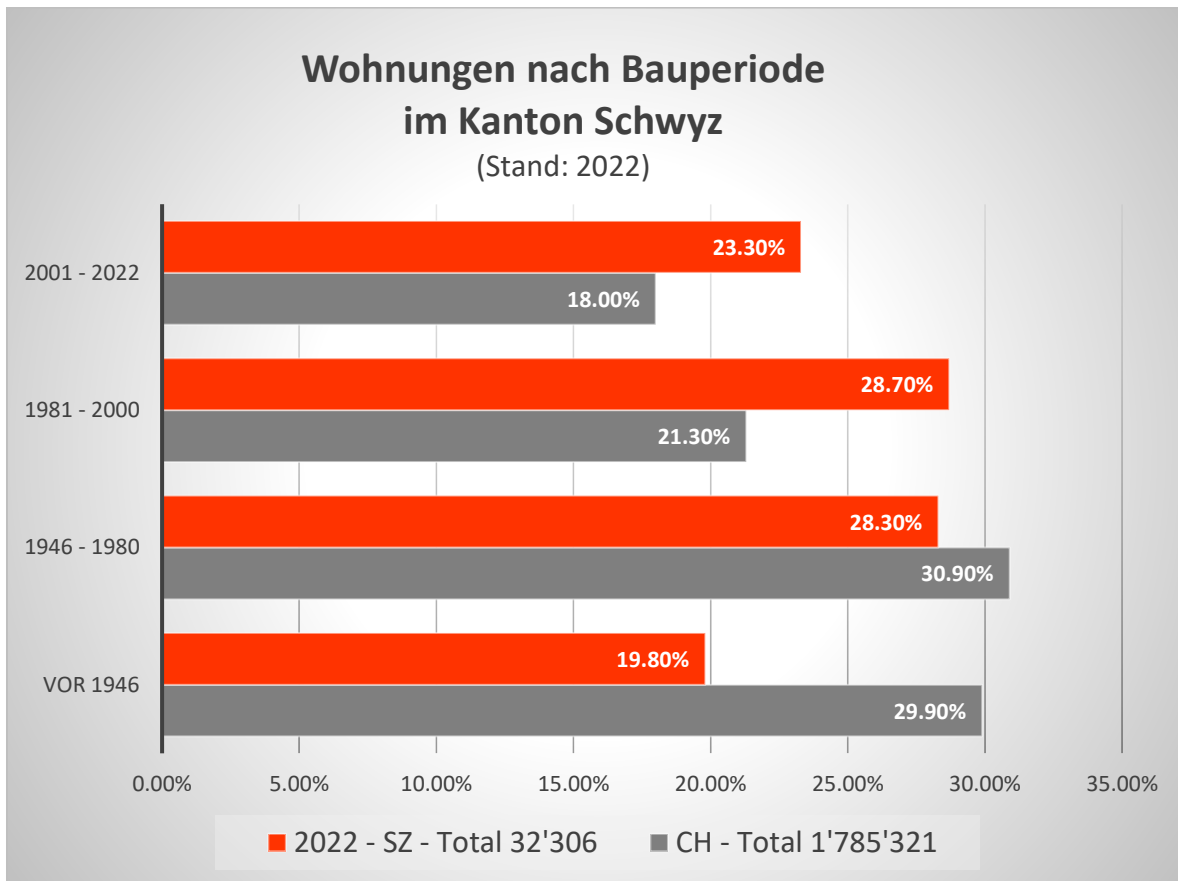


Zahlen & Fakten – zum Schwyzer Wohneigentum

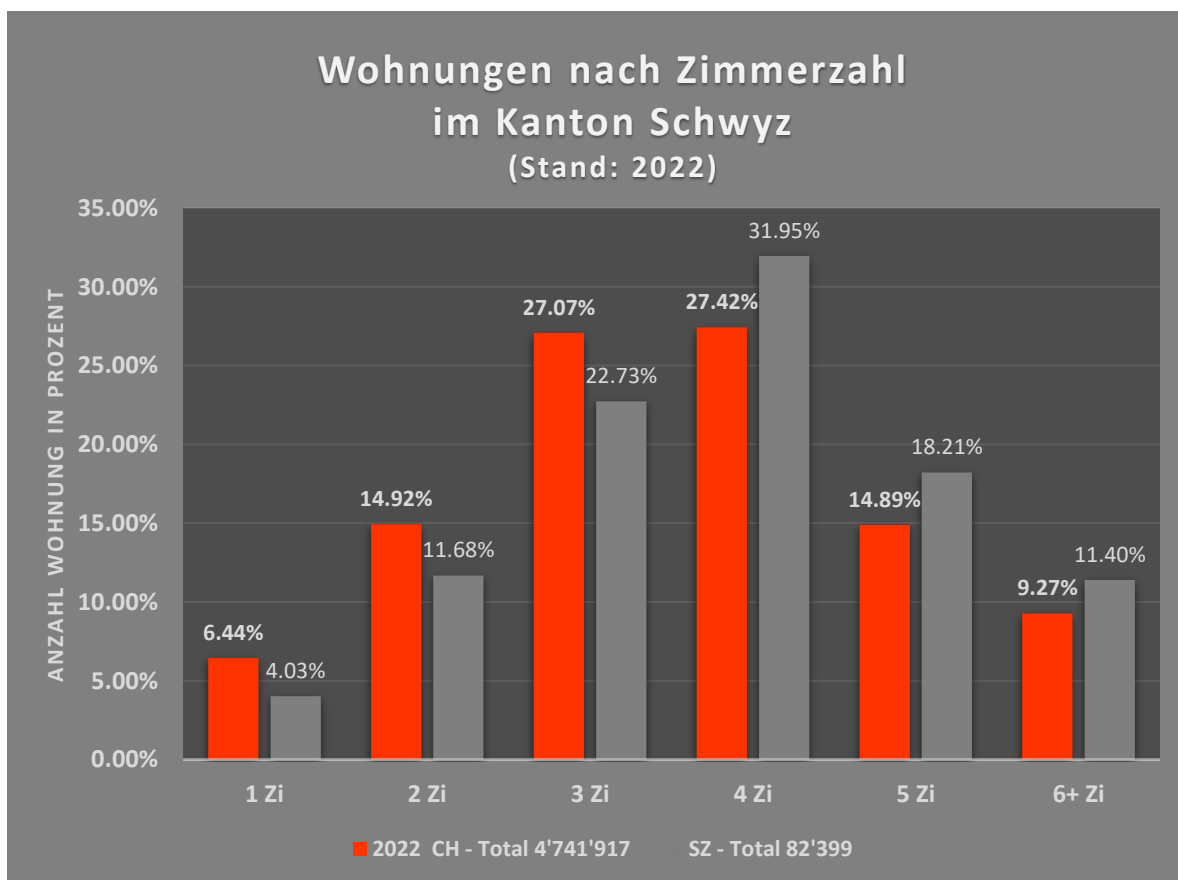
Die Nutzung der in diesem Zahlenspiegel veröffentlichten Daten erfolgt auf eigenes Risiko. Die Daten haben rein informativen Charakter.

Weitere Zahlen & Fakten zum Schwyzer Wohneigentum finden Sie auf www.hev-sz.ch



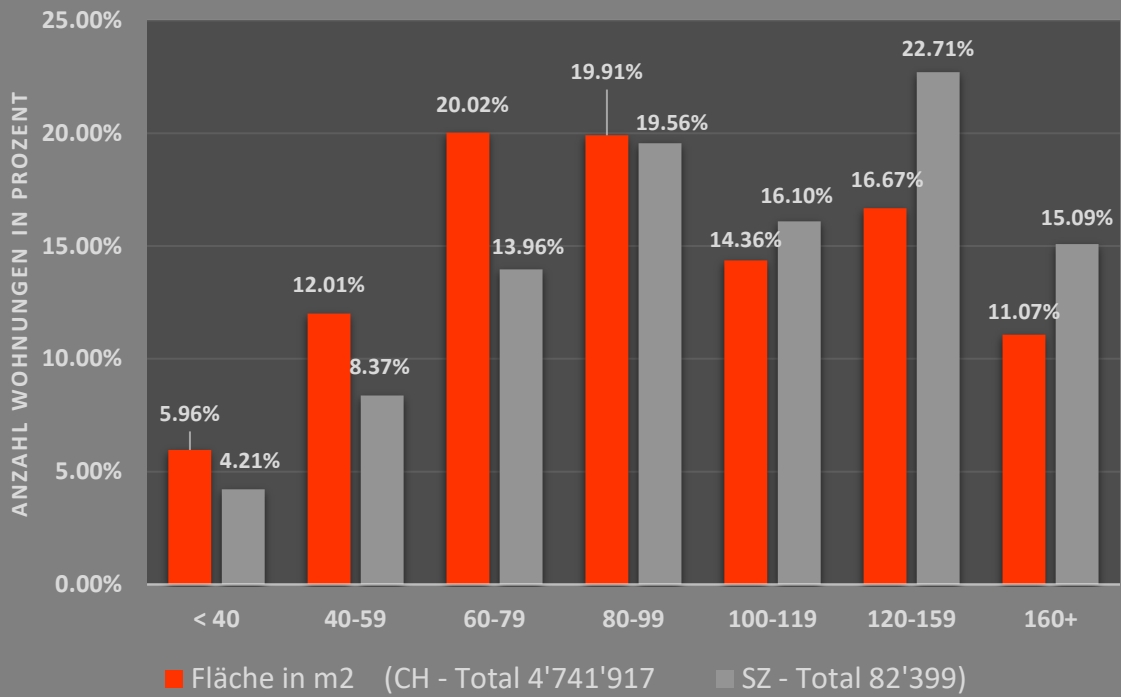


Quelle: Bundesamt für Statistik



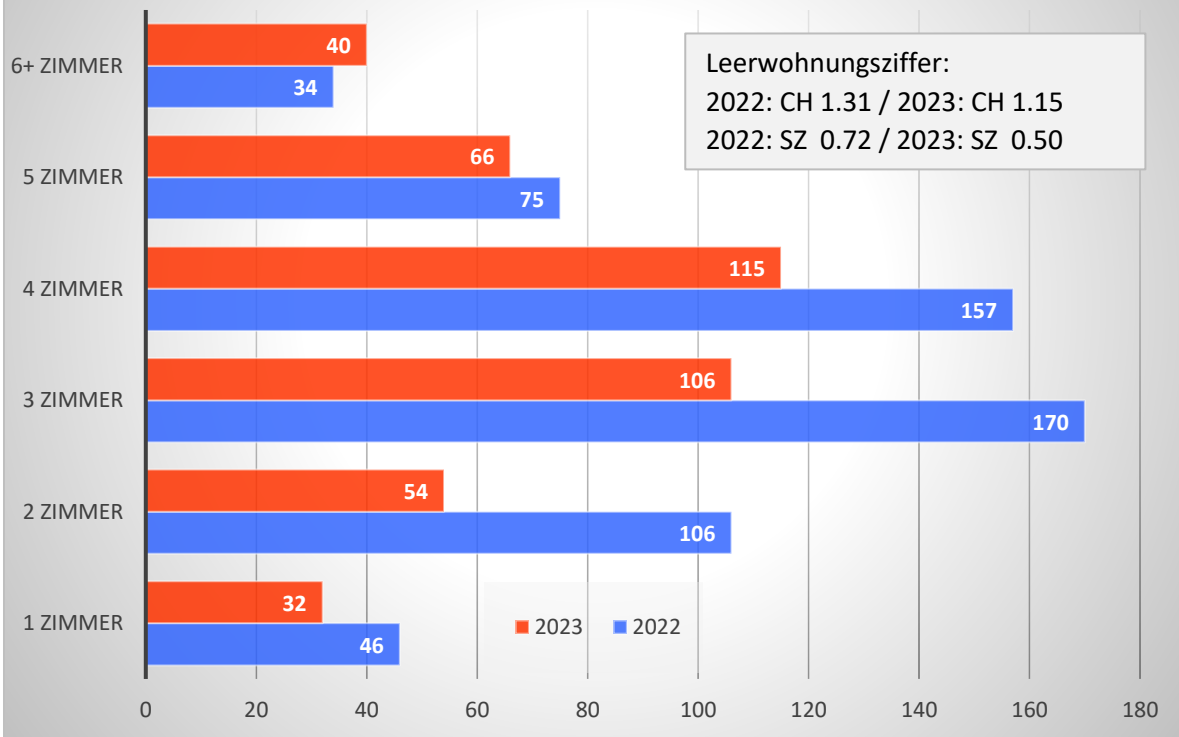
Quelle: Bundesamt für Statistik

Wohnungen nach Flächen im Kanton Schwyz (Stand: 2022)



Quelle: Bundesamt für Statistik

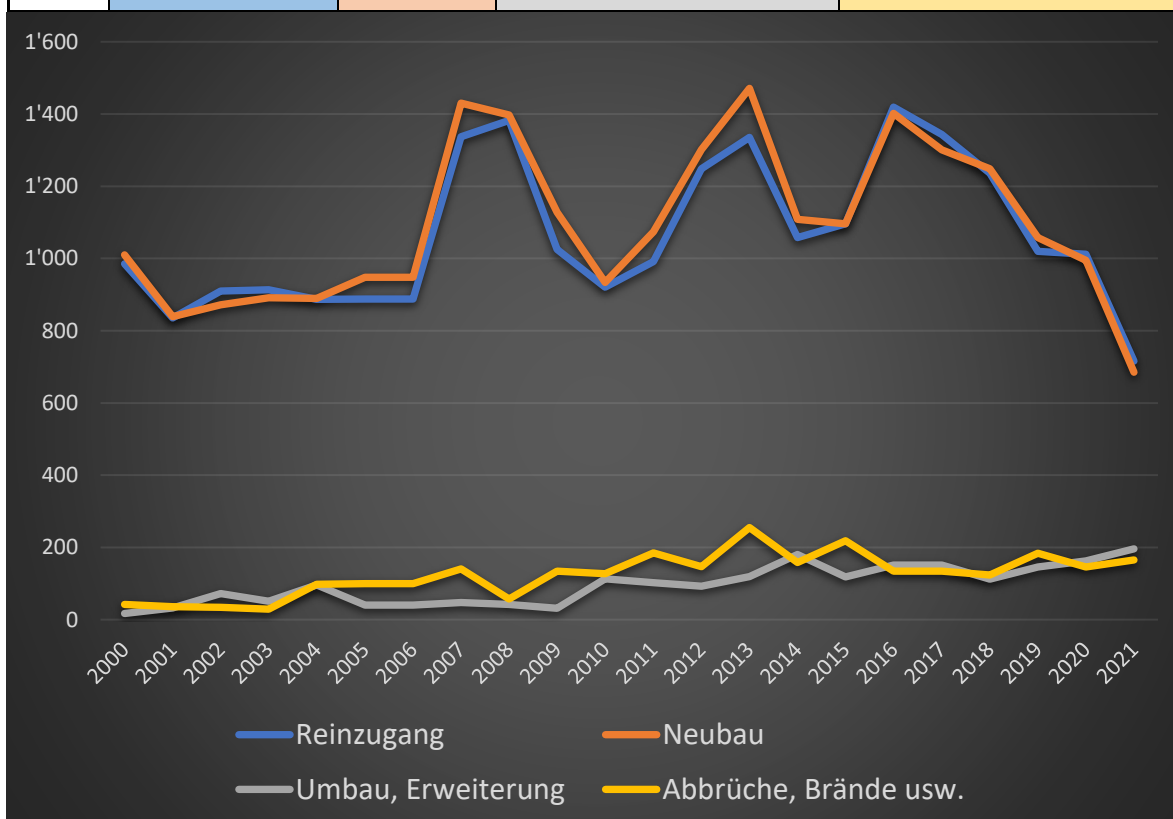
Leerstehende Wohnungen im Kanton Schwyz nach Zimmern am 01. Juni 2023



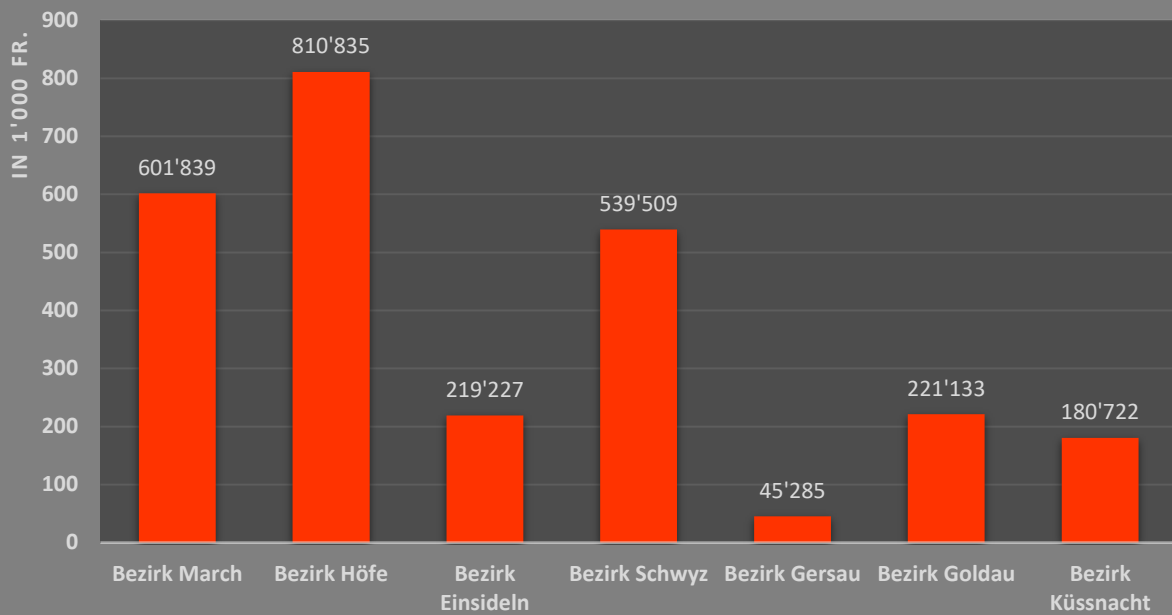
Quelle: Bundesamt für Statistik

Zahlen: Jährlicher Reinzugang von Wohnungen im Kanton Schwyz im Vergleich 2000 - 2021

	Reinzugang =	Neubau +	Umbau, Erweiterung +	Abbrüche, Brände usw. -
2000	985	1'010	17	42
2001	835	839	32	36
2002	910	872	72	34
2003	913	891	51	29
2004	887	889	96	98
2005	888	948	40	100
2006	888	948	40	100
2007	1'337	1'430	47	140
2008	1'382	1'397	42	57
2009	1'025	1'128	31	134
2010	920	934	113	127
2011	991	1'074	102	185
2012	1'248	1'302	93	147
2013	1'335	1'471	119	255
2014	1'058	1'108	180	158
2015	1'096	1'096	118	218
2016	1'419	1'402	151	134
2017	1'343	1'301	151	134
2018	1'236	1'248	112	124
2019	1'020	1'058	146	184
2020	1'012	995	163	146
2021	716	685	196	165

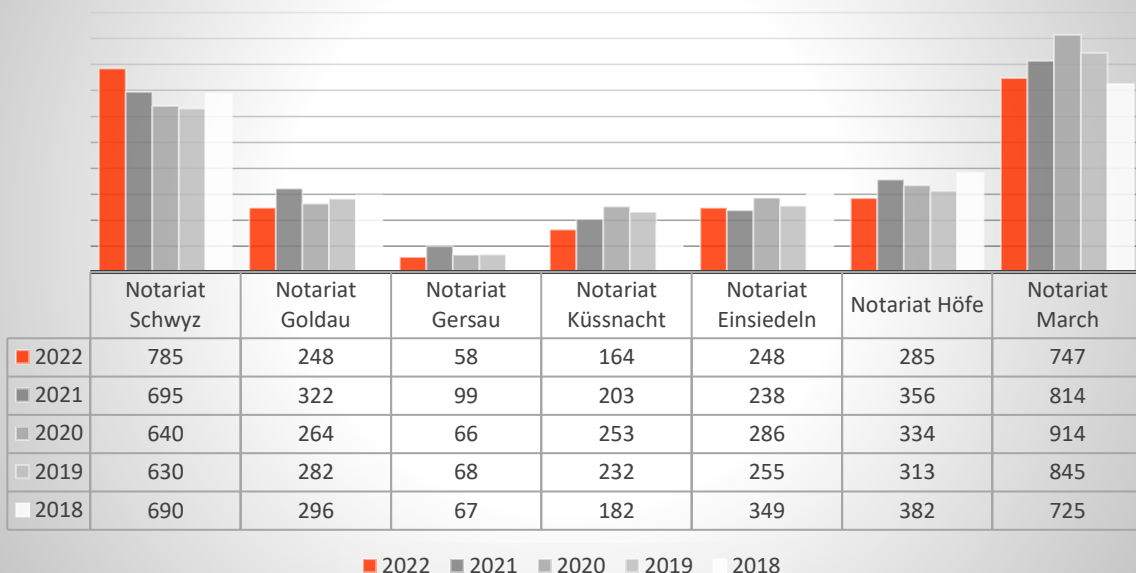


Total der verurkundeten Handänderungen im Jahr 2022 in den Bezirken Total (in 1'000): CHF 2'618'550



Quelle: Kanton Schwyz / Statistik

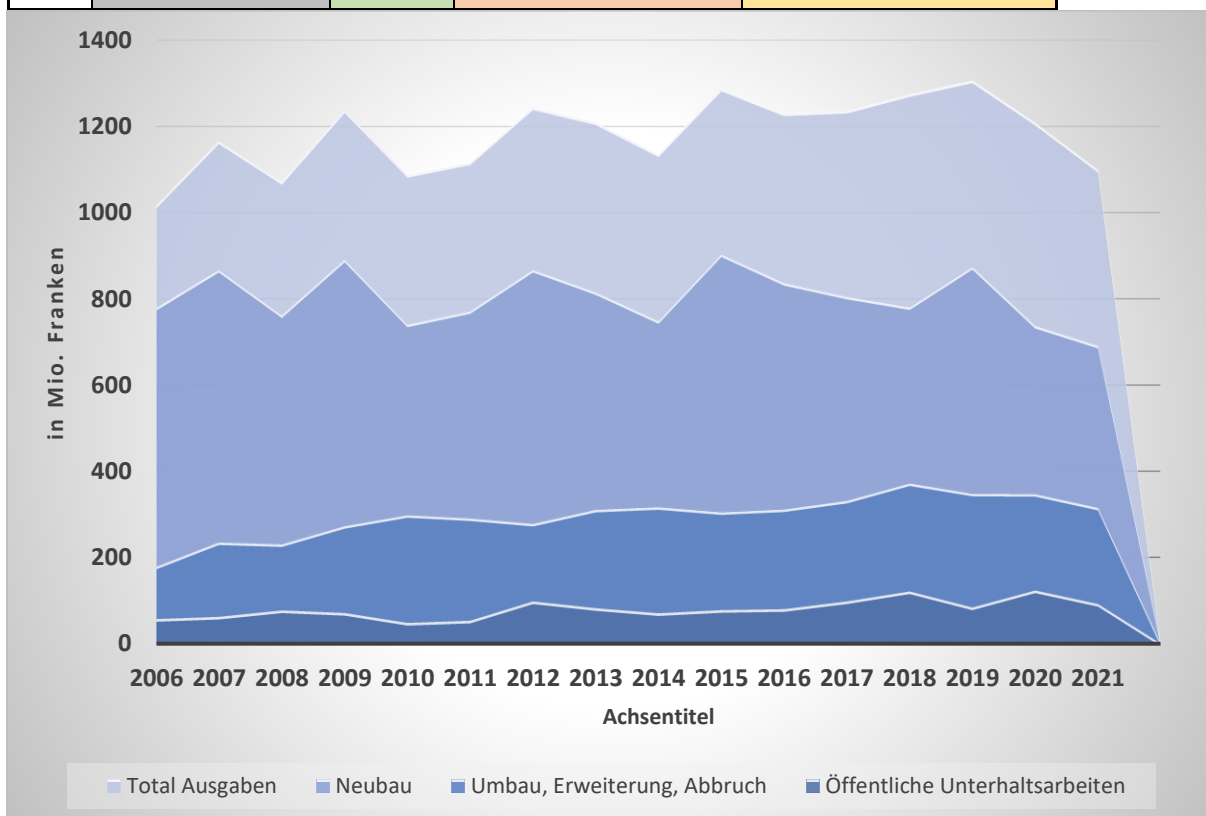
Anzahl verurkundete Handänderungen in den Bezirken in den Jahren 2018-2022



Quelle: Kanton Schwyz / Statistik

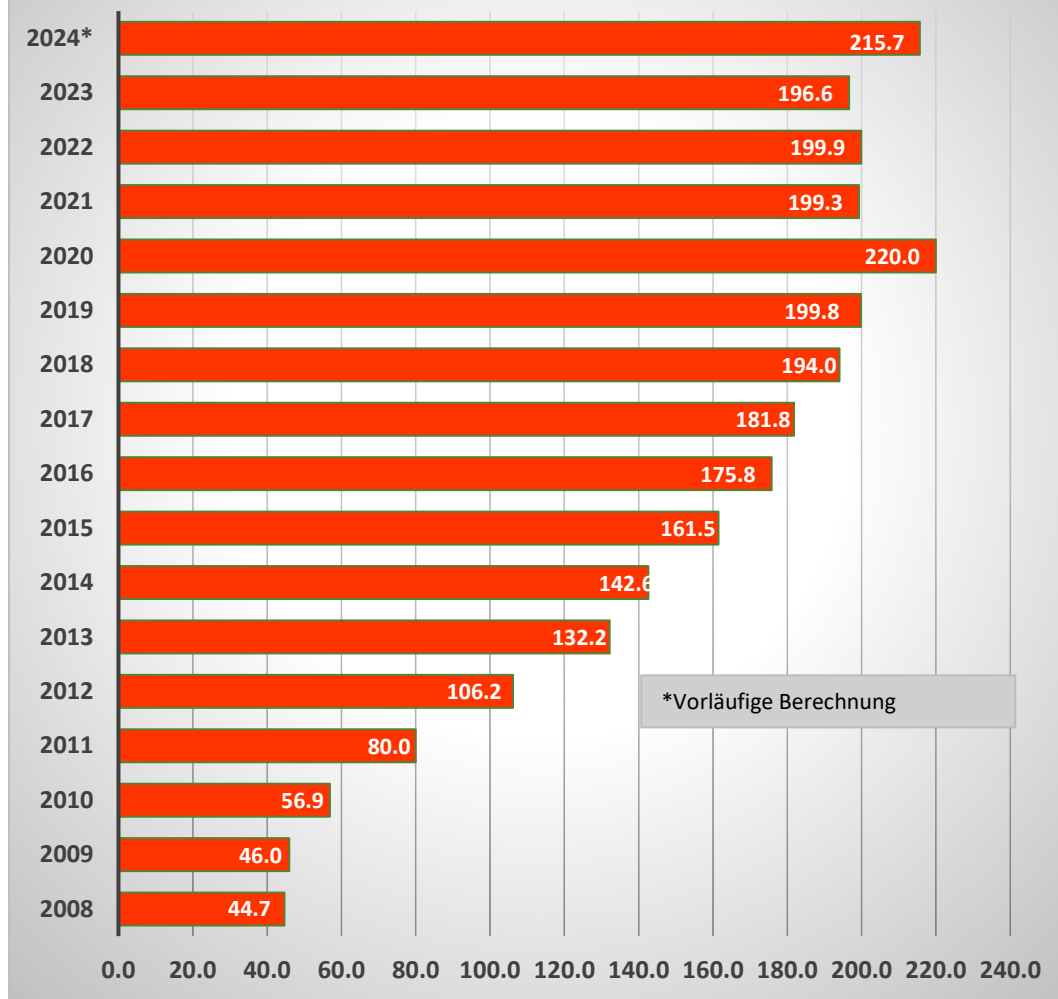
Bauausgaben im Kanton Schwyz 2006 - 2021 (zu laufenden Preisen)

	Total Ausgaben	Neubau	Umbau, Erweiterung, Abbruch	Öffentliche Unterhaltsarbeiten
2006	1015	779	179	57
2007	1164	867	235	62
2008	1070	762	231	77
2009	1236	891	273	71
2010	1086	740	298	48
2011	1115	771	291	53
2012	1243	867	278	98
2013	1208	815	311	82
2014	1134	748	317	70
2015	1286	903	305	78
2016	1229	837	312	80
2017	1235	805	332	98
2018	1273	780	372	121
2019	1305	874	348	84
2020	1207	737	347	123
2021	1098	691	315	92



Quelle: Bundesamt für Statistik

Nettozahlungen (Mio. Fr.) Kanton Schwyz an den nationalen Finanzausgleich (NFA)



Quelle: Eidg. Finanzverwaltung

Impressum

Herausgeber: HEV Kanton Schwyz

Die Nutzung der in diesem Zahlenspiegel veröffentlichten Daten erfolgt auf eigenes Risiko. Die Daten haben rein informativen Charakter.

Weitere Zahlen & Fakten zum Schwyz Wohneigentum finden Sie auf www.hev-sz.ch